

BELADOO

RADIATEUR À INERTIE FONTE ACTIVE



LA CHALEUR DOUCE ET ENVELOPPANTE DE LA FONTE ACTIVE



DÉTECTION DE PRÉSENCE



DÉTECTION DE FENÊTRE OUVERTE



100% cONNECTÉ (C)

Muller Intuitiv
with Netatmo



BLANC SATINÉ LISSE & GRIS ANTHRACITE TEXTURÉ



VOS CLIENTS VONT AIMER

UN DESIGN VINTAGE REVISITÉ

UNE CHALEUR DOUCE ENVELOPPANTE

LES ÉCONOMIES D'ÉNERGIE PILOTÉES EN MODE CONNECTÉ

L'ORIGINE FRANCE VRAIMENT GARANTIE

PUISS (W)	L X H X E* (MM)	POIDS (KG)	RÉFÉRENCES BLANC	RÉFÉRENCES ANTHRACITE
HORIZONTAL				
750	411 X 570 X 123	15,0	NEN1682SEEC	NEN1682SEHS
1000	494 X 570 X 123	18,0	NEN1683SEEC	NEN1683SEHS
1250	660 X 570 X 123	23,0	NEN1684SEEC	NEN1684SEHS
1500	660 X 570 X 123	23,0	NEN1685SEEC	NEN1685SEHS
2000	909 X 570 X 123	31,1	NEN1687SEEC	NEN1687SEHS
VERTICAL				
1000	344 X 1000 X 134	24,9	NEN1693SEEC	NEN1693SEHS
1500	344 X 1485 X 134	30,8	NEN1695SEEC	NEN1695SEHS
2000	431 X 1485 X 134	36,6	NEN1697SEEC	NEN1697SEHS
BAS				
1000	660 X 404 X 123	17,1	NEN1703SEEC	NEN1703SEHS
1500	909 X 404 X 123	23,6	NEN1705SEEC	NEN1705SEHS
PLINTHE				
1000	992 X 300 X 123	19,6	NEN1713SEEC	NEN1713SEHS
1500	1324 X 300 X 123	28,2	NEN1715SEEC	NEN1715SEHS
	KIT PIEDS POUR APPAREIL EN FONTE		00N938AAAEZ	00N938AAAH5

* Epaisseur installé au mur avec son dossier d'installation

(C) Module de connexion inclus dans l'emballage.




RADIATEURS

Certificat d'Économies d'Énergie (CEE) : fonctions avancées conformes aux exigences de la fiche d'opération BAR-TH-158.



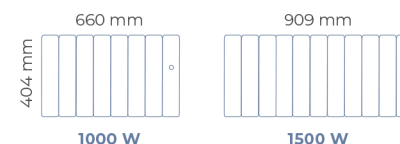
MODÈLES HORIZONTAUX

COEFFICIENT D'APTITUDE : 0,13
ÉPAISSEUR : 123 mm



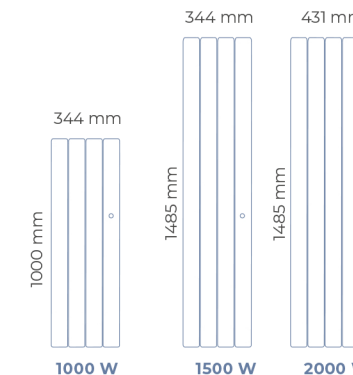
MODÈLES BAS

ÉPAISSEUR : 123 mm



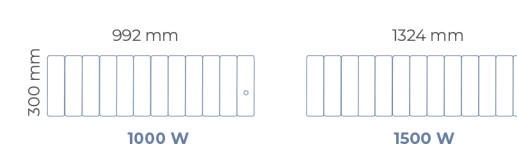
MODÈLES VERTICAUX

COEFFICIENT D'APTITUDE : 0,14
ÉPAISSEUR : 134 mm



MODÈLES PLINTHES

ÉPAISSEUR : 123 mm



Classe II

IP24 IK08

Mono 230 V

* sauf modèles, bas et plinthe : NF

Garantie 2 ans